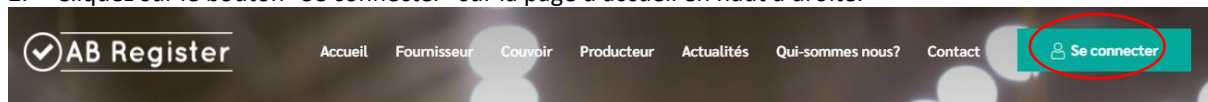


'AB Register'

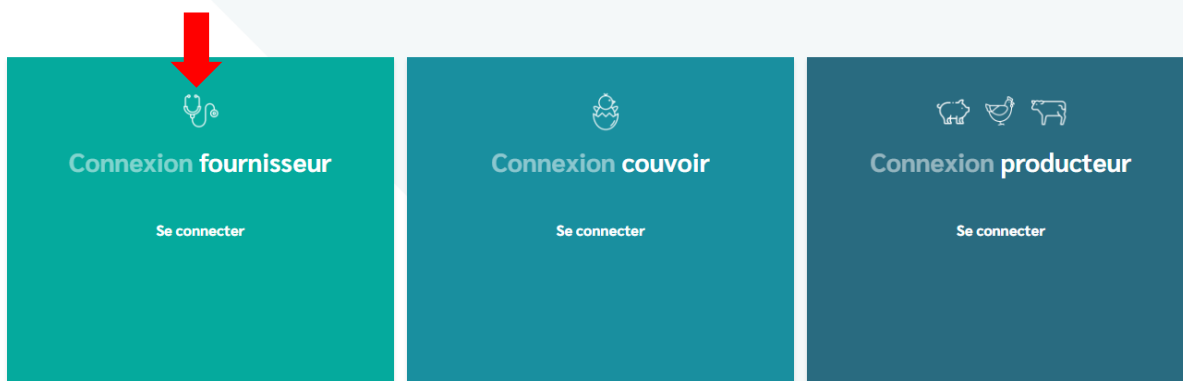
Formulaire d'instruction pour les fournisseurs demandant un nouveau mot de passe

1. Surfez vers www.registreab.be
2. Cliquez sur le bouton "Se connecter" sur la page d'accueil en haut à droite.

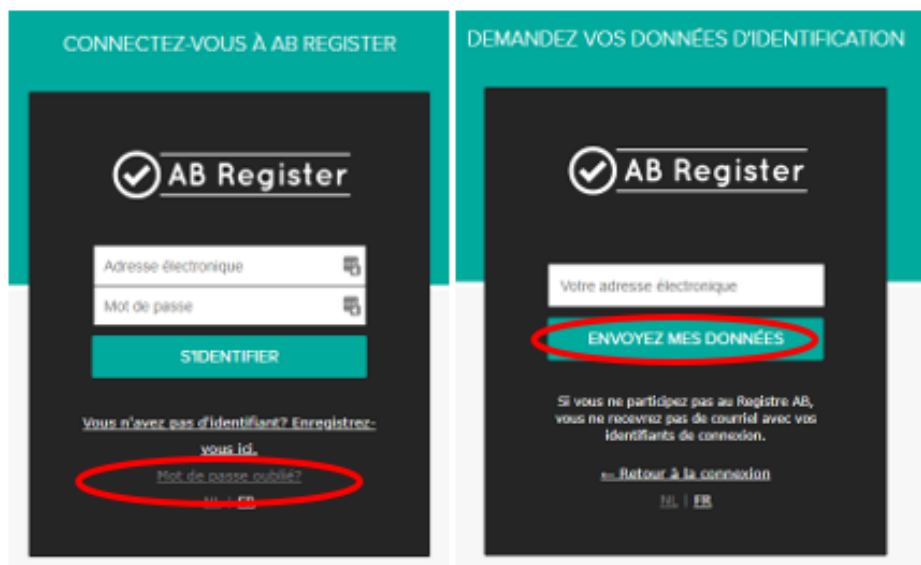


3. Cliquez sur 'Connexion fournisseur'

Choix de connexion



4. Cliquez sur "Mot de passe oublié ?", saisissez votre adresse électronique et cliquez sur "Envoyer mes données". Vous recevrez alors un e-mail contenant un lien pour réinitialiser votre mot de passe.



5. Cliquez sur le lien que vous avez reçu par courriel et choisissez un nouveau mot de passe.
6. Si vous avez d'autres questions, veuillez contacter le helpdesk de Registre AB asbl.
AB Register vzw
Avenue Roi Albert II 35 boîte 52 1030 Bruxelles
T 02 808 50 93 - helpdesk@abregister.be