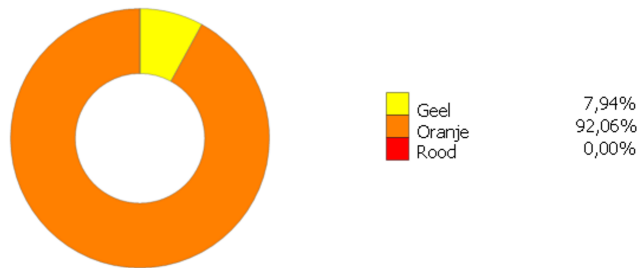


De referentiefiguren met betrekking tot kwalitatieve resultaten van het antibioticagebruik op alle AB Register- varkensbeslagen zijn via het AB Register portaal te raadplegen in dit document. U kan deze referentiefiguren die het gemiddelde resultaat weergeven van alle AB Register-varkensbeslagen samen bekijken met de overeenkomstige figuren voor uw varkensbeslag (terug te vinden in uw periodiek benchmarkrapport 2022.P1).

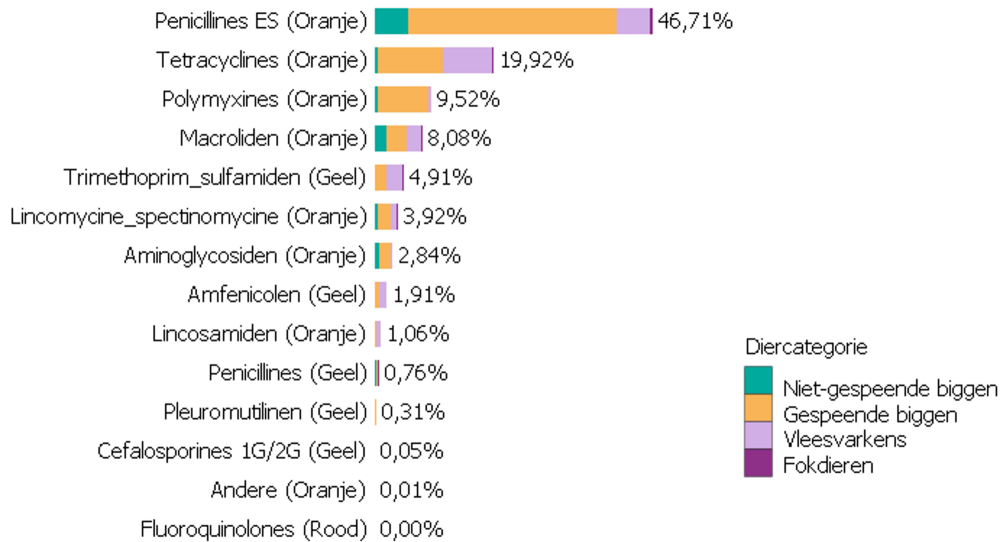
KWALITATIEVE RESULTATEN ANTIBIOTICAGEBRUIK (UITGEDRUKT IN BD<sub>100</sub>)

GEMIDDELDE ANTIBIOTICAGEBRUIK OVER ALLE DIERCATEGORIEËN SAMEN

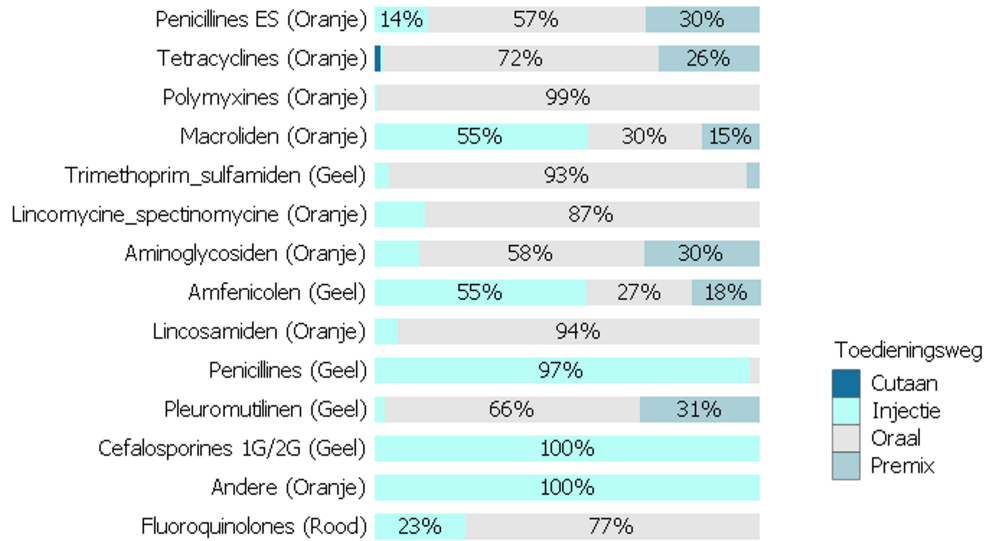
ANTIBIOTICAGEBRUIK PER AMCRA-KLEURCODE



ANTIBIOTICAGEBRUIK PER ACTIEVE SUBSTANTIE EN DIERCATEGORIE



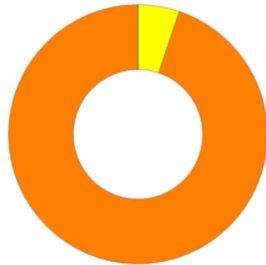
ANTIBIOTICAGEBRUIK PER ACTIEVE SUBSTANTIE EN TOEDIENINGSWEG



**GEMIDDELDE ANTIBIOTICAGEBRUIK PER DIERCATEGORIE**

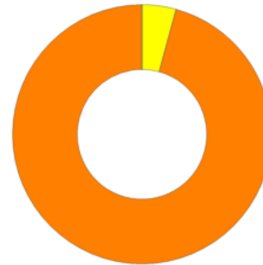
ANTIBIOTICAGEBRUIK PER AMCRA\_KLEURCODE

Niet-gespeende biggen (PIGLU)



|  |        |
|--|--------|
| <span style="color: yellow;">■</span> Geel   | 5,19%  |
| <span style="color: orange;">■</span> Oranje | 94,80% |
| <span style="color: red;">■</span> Rood      | 0,01%  |

Gespeende biggen (PIGLW)



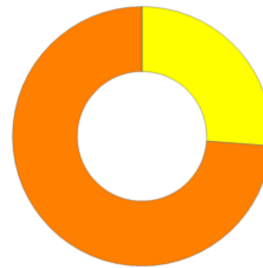
|  |        |
|--|--------|
| <span style="color: yellow;">■</span> Geel   | 4,25%  |
| <span style="color: orange;">■</span> Oranje | 95,74% |
| <span style="color: red;">■</span> Rood      | 0,01%  |

Vleesvarkens (PIGF)



|  |        |
|--|--------|
| <span style="color: yellow;">■</span> Geel   | 18,33% |
| <span style="color: orange;">■</span> Oranje | 81,67% |
| <span style="color: red;">■</span> Rood      | 0,00%  |

Fokdieren (PIGB)



|  |        |
|--|--------|
| <span style="color: yellow;">■</span> Geel   | 26,17% |
| <span style="color: orange;">■</span> Oranje | 73,83% |
| <span style="color: red;">■</span> Rood      | 0,00%  |