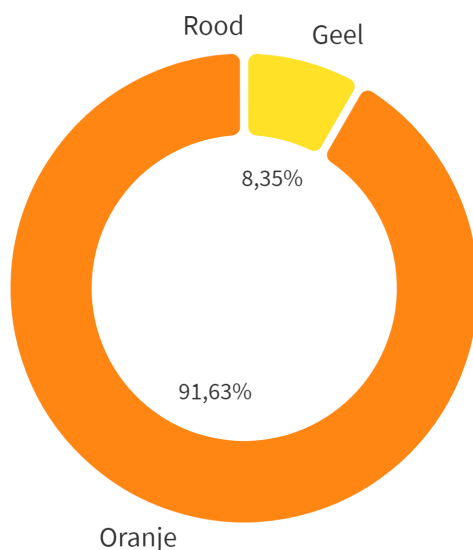


Les graphiques de référence concernant les résultats qualitatifs d'utilisation d'antibiotiques dans tous les élevages porcins du Registre AB sont à consulter sur le portail du Registre AB dans ce document. Vous pouvez regarder ces graphiques de référence qui présentent le résultat moyen de tous les élevages porcins du Registre AB conjointement avec les graphiques correspondants pour votre élevage porcine (à retrouver dans votre rapport périodique de benchmarking 2023.P2).

UTILISATION D'ANTIBIOTIQUES (EXPRIMÉE EN BD₁₀₀) - RÉSULTATS QUALITATIFS

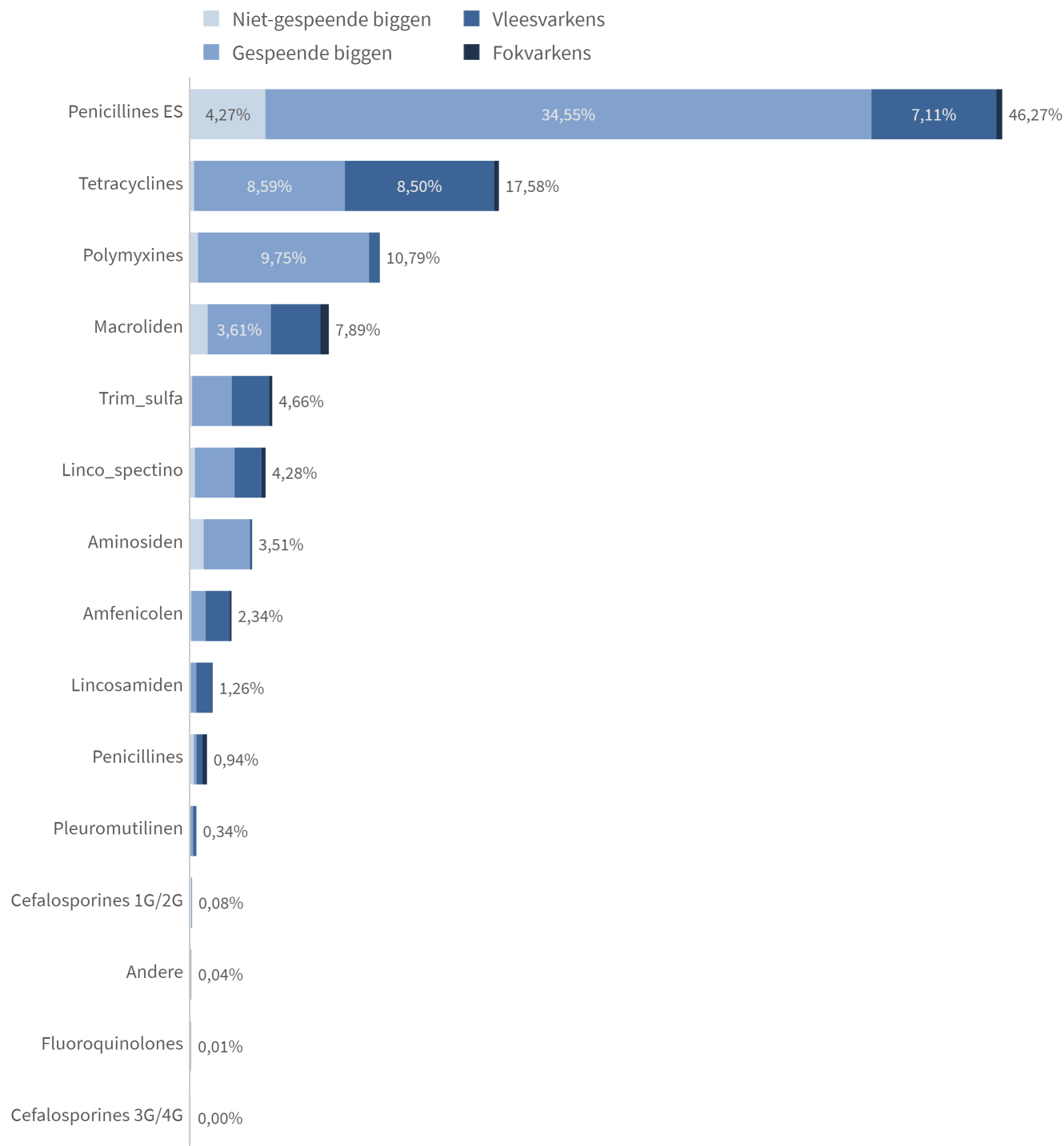
UTILISATION MOYENNE D'ANTIBIOTIQUES, TOUTES CATÉGORIES ANIMALES CONFONDUES

UTILISATION D'ANTIBIOTIQUES PAR CODE COULEUR D'AMCRA

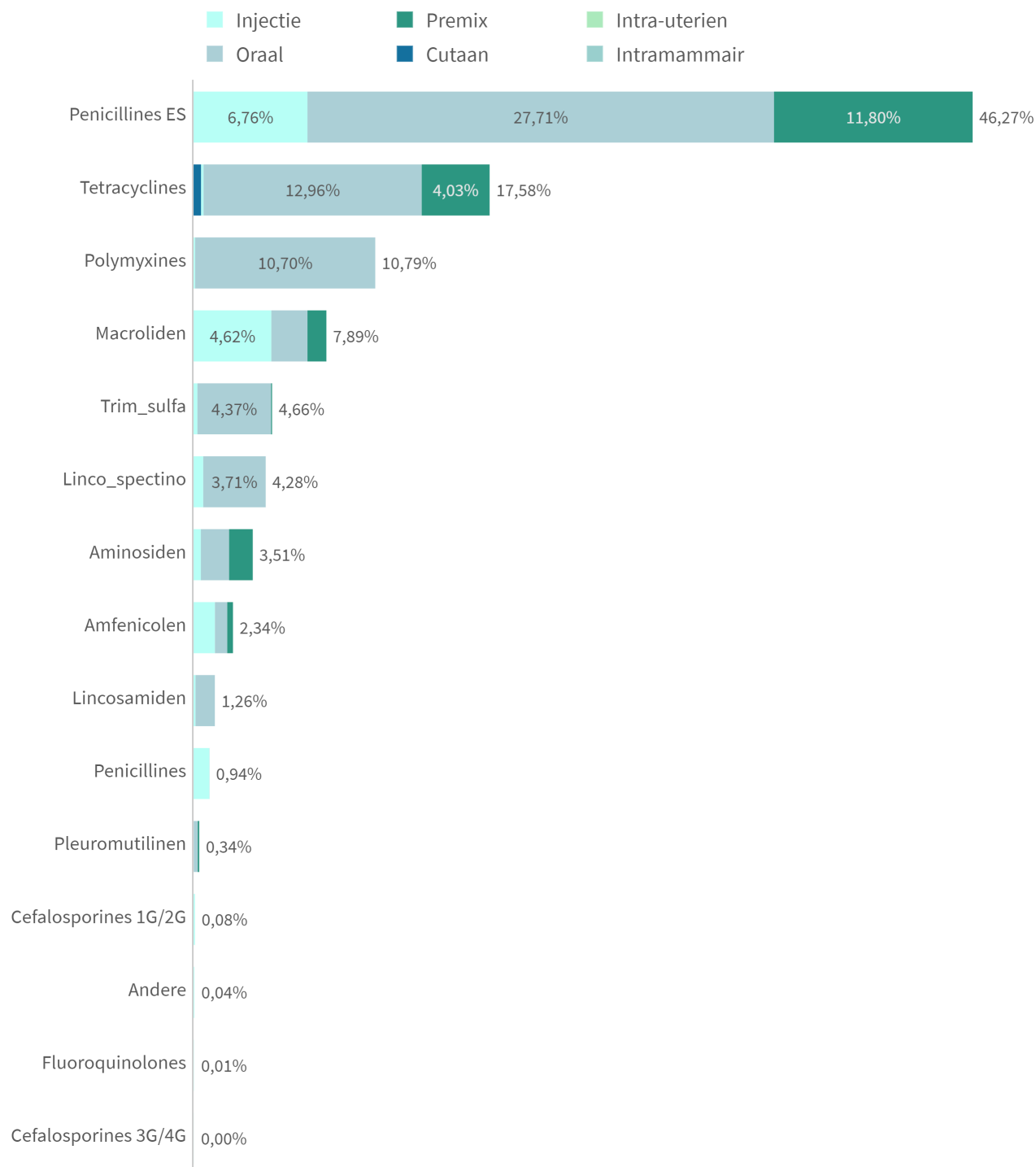


Jaune	8,35 %
Orange	91,63 %
Rouge	0,01 %

UTILISATION D'ANTIBIOTIQUES PAR SUBSTANCE ACTIVE ET PAR CATÉGORIE ANIMALE



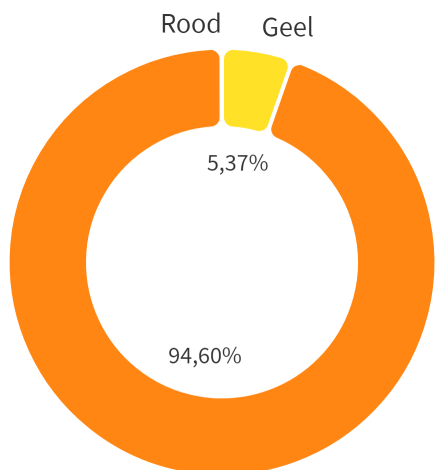
UTILISATION D'ANTIBIOTIQUES PAR SUBSTANCE ACTIVE ET PAR VOIE D'ADMINISTRATION



UTILISATION MOYENNE D'ANTIBIOTIQUES PAR CATÉGORIE ANIMALE

UTILISATION D'ANTIBIOTIQUES PAR CODE COULEUR D'AMCRA

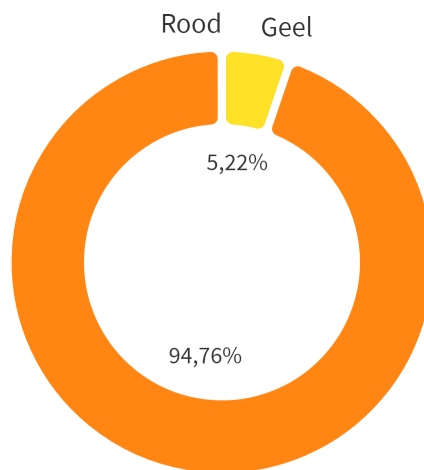
Porcelets non sevrés (PIGLU)



Oranje

Jaune	5,37 %
Orange	94,60 %
Rouge	0,03 %

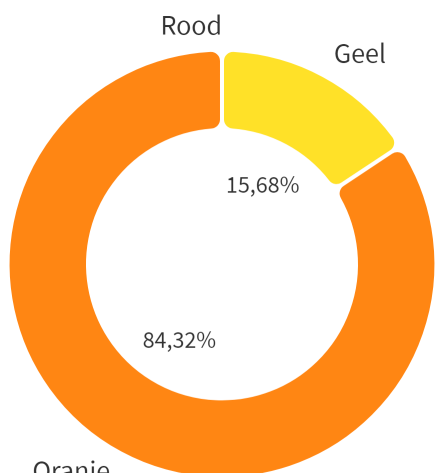
Porcelets sevrés (PIGLW)



Oranje

Jaune	5,22 %
Orange	94,76 %
Rouge	0,02 %

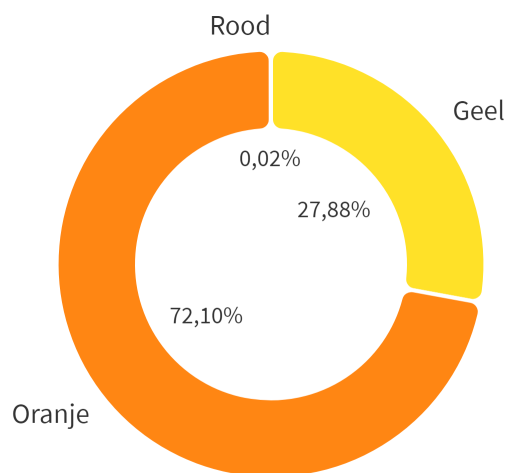
Porcs d'engraissement (PIGF)



Oranje

Jaune	15,68 %
Orange	84,32 %
Rouge	0,0005 %

Porcs de reproduction (PIGB)



Oranje

Jaune	27,88 %
Orange	72,10 %
Rouge	0,02 %