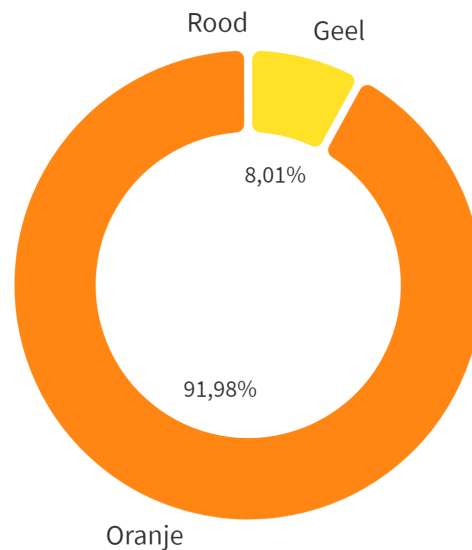


De referentiefiguren met betrekking tot kwalitatieve resultaten van het antibioticagebruik op alle AB Register- varkensbeslagen zijn via het AB Register portaal te raadplegen in dit document. U kan deze referentiefiguren die het gemiddelde resultaat weergeven van alle AB Register-varkensbeslagen samen bekijken met de overeenkomstige figuren voor uw varkensbeslag (terug te vinden in uw periodiek benchmarkrapport 2024.P1).

## KWALITATIEVE RESULTATEN ANTIBIOTICAGEBRUIK (UITGEDRUKT IN BD<sub>100</sub>)

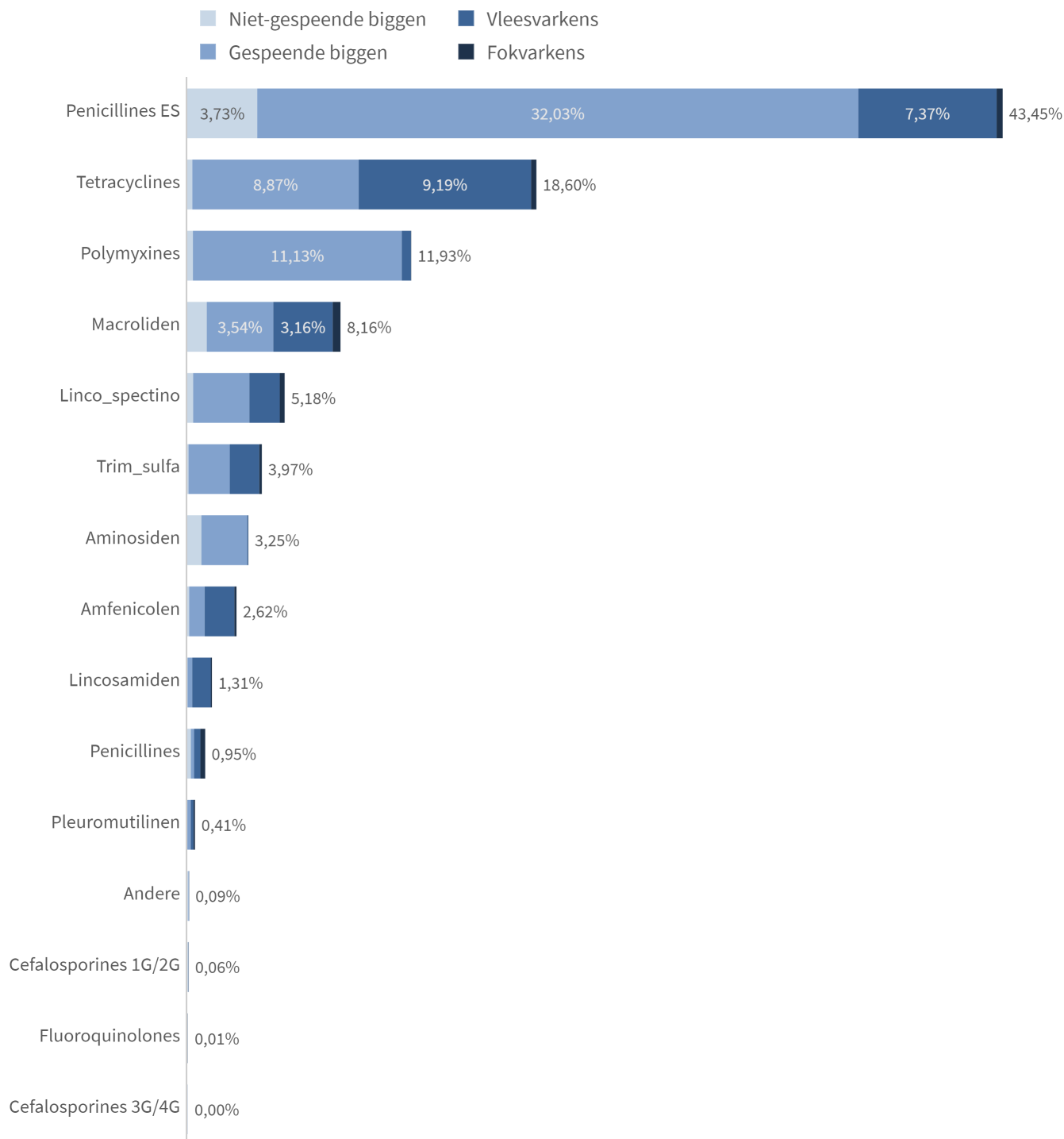
### GEMIDDELDE ANTIBIOTICAGEBRUIK OVER ALLE DIERCATEGORIEËN SAMEN

#### ANTIBIOTICAGEBRUIK PER AMCRA-KLEURCODE

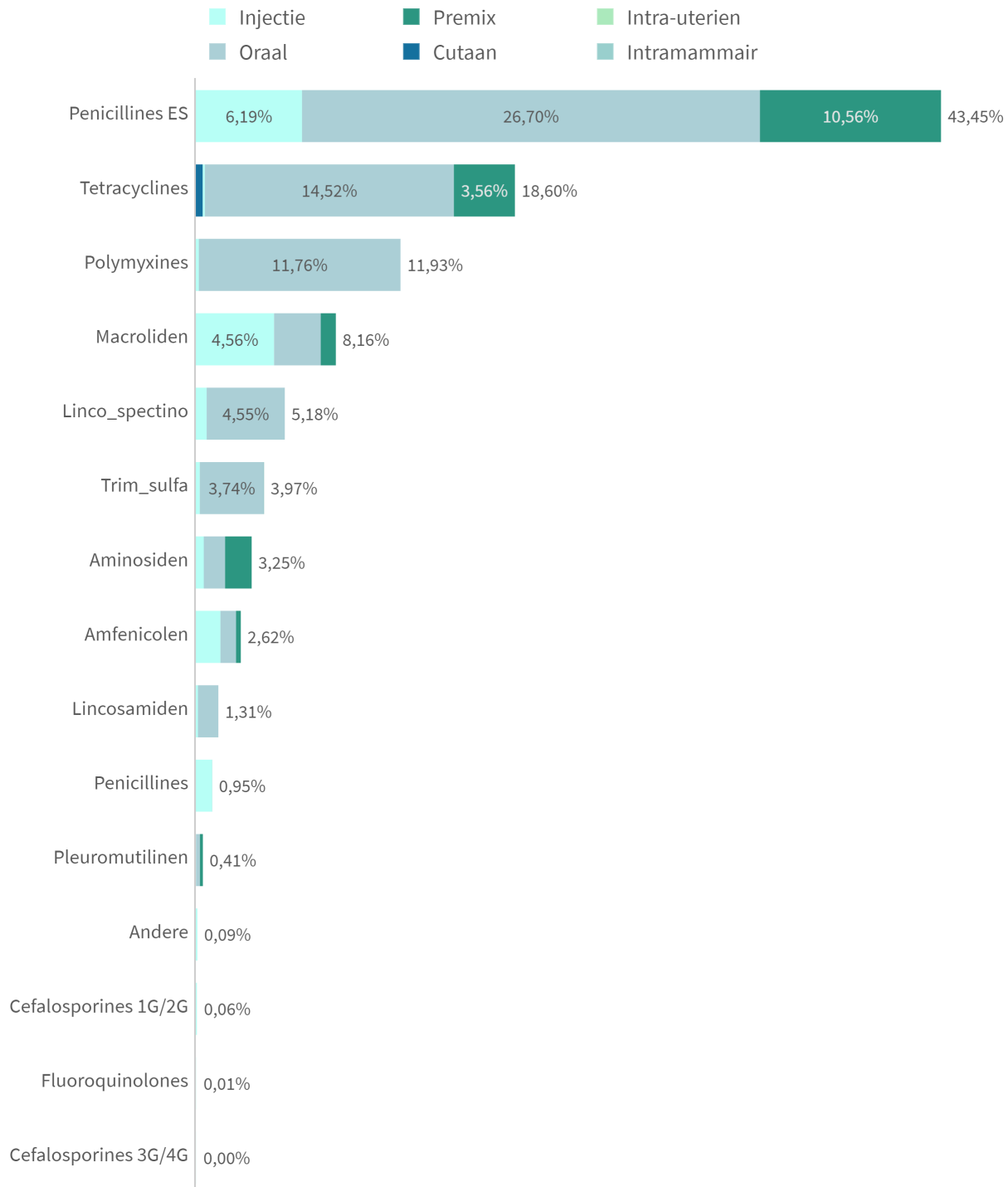


Geel	8,01 %
Oranje	91,98 %
Rood	0,008 %

ANTIBIOTICAGEBRUIK PER ACTIEVE SUBSTANTIE EN DIERCATEGORIE



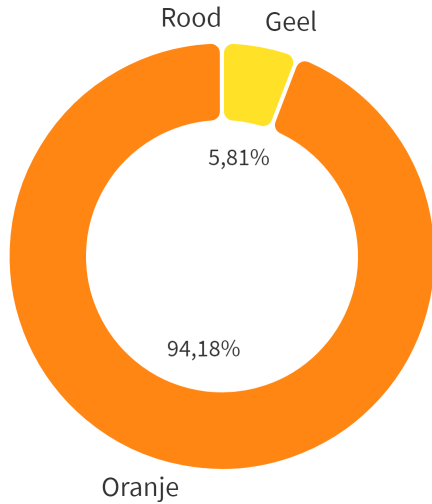
ANTIBIOTICAGEBRUIK PER ACTIEVE SUBSTANTIE EN TOEDIENINGSWEG



GEMIDDELDE ANTIBIOTICAGEBRUIK PER DIERCATEGORIE

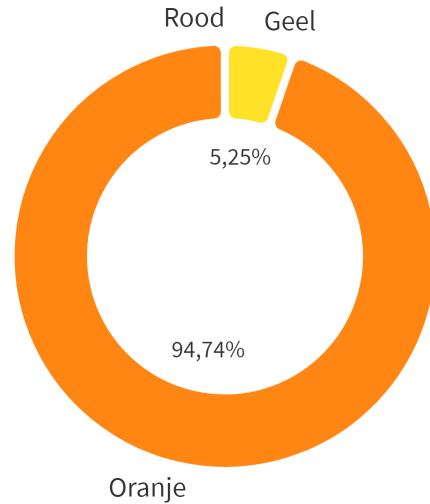
ANTIBIOTICAGEBRUIK PER AMCRA-KLEURCODE

Niet-gepeende biggen (PIGLU)



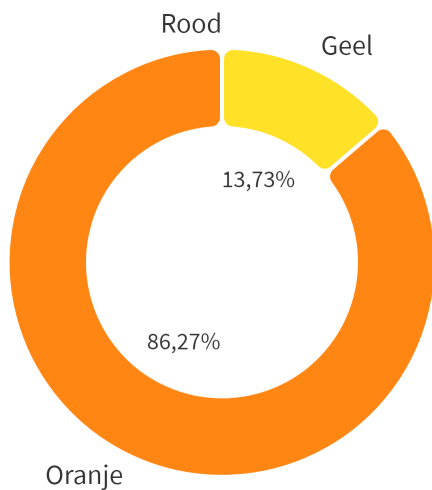
<b>Geel</b>	5,81 %
<b>Oranje</b>	94,18 %
<b>Rood</b>	0,008 %

Gepeende biggen (PIGLW)



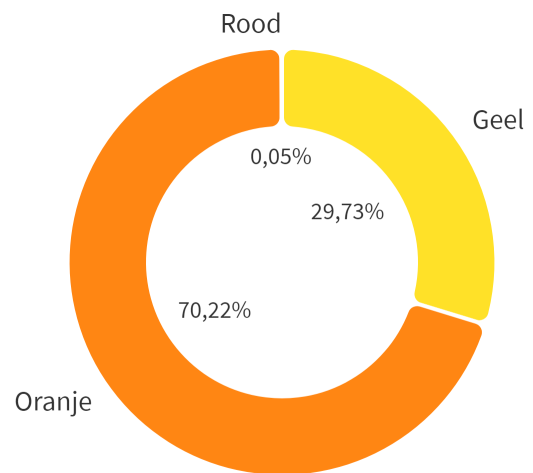
<b>Geel</b>	5,25 %
<b>Oranje</b>	94,74 %
<b>Rood</b>	0,01 %

Vleesvarkens (PIGF)



<b>Geel</b>	13,73 %
<b>Oranje</b>	86,27 %
<b>Rood</b>	0,0001 %

Fokdieren (PIGB)



<b>Geel</b>	29,73 %
<b>Oranje</b>	70,22 %
<b>Rood</b>	0,05 %