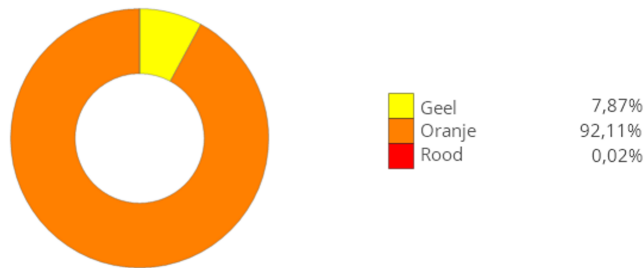


De referentiefiguren met betrekking tot kwalitatieve resultaten van het antibioticagebruik op alle AB Register varkensbeslagen zijn via het AB Register portaal te raadplegen in dit document. U kan deze referentiefiguren die het gemiddelde resultaat weergeven van alle AB Register varkensbeslagen samen bekijken met de overeenkomstige figuren voor uw varkensbeslag (terug te vinden in uw periodiek benchmarkrapport 2018.P4).

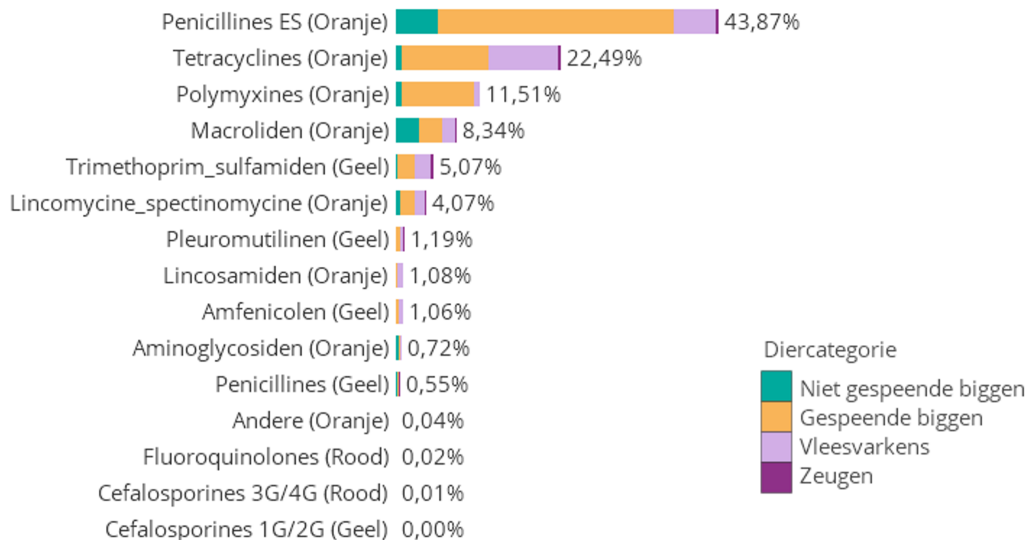
KWALITATIEVE RESULTATEN ANTIBIOTICAGEBRUIK (UITGEDRUKT IN BD100)

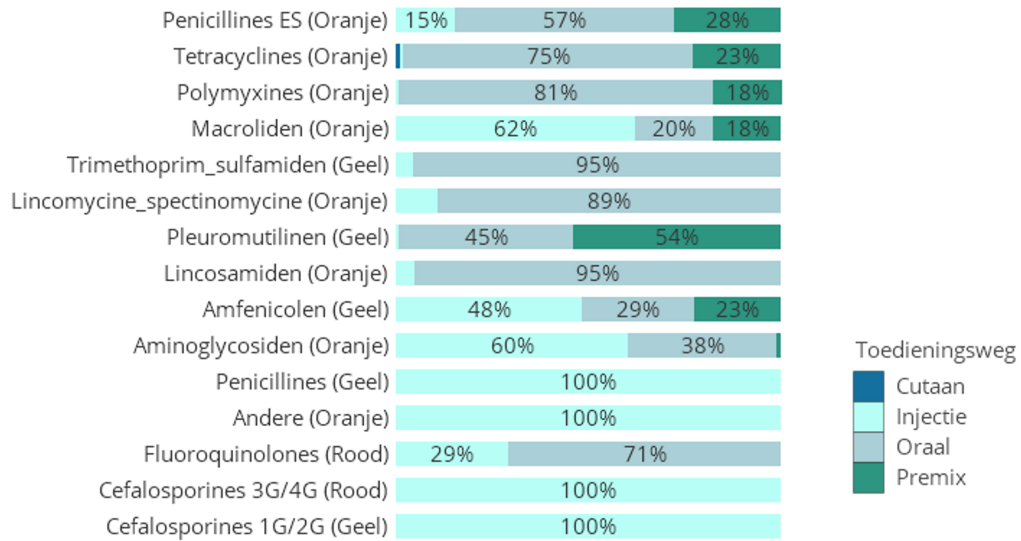
GEMIDDELDE ANTIBIOTICAGEBRUIK OVER ALLE DIERCATEGORIËN SAMEN

ANTIBIOTICAGEBRUIK PER AMCRA KLEURCODE



ANTIBIOTICAGEBRUIK PER ACTIEVE SUBSTANTIE EN DIERCATEGORIE

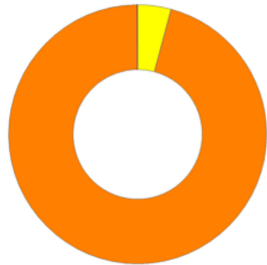


ANTIBIOTICAGEBRUIK PER ACTIEVE SUBSTANTIE EN TOEDIENINGSWEG


GEMIDDELDE ANTIBIOTICAGEBRUIK PER DIERCATEGORIE

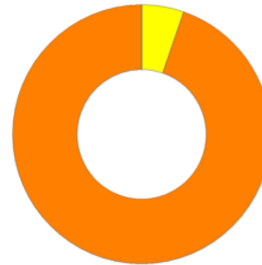
ANTIBIOTICAGEBRUIK PER AMCRA KLEURCODE

Niet gespeende biggen (PIGLU)



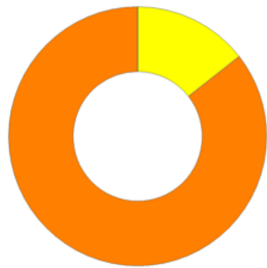
Geel	4,18%
Oranje	95,73%
Rood	0,09%

Gespeende biggen (PIGLW)



Geel	5,29%
Oranje	94,69%
Rood	0,02%

Vleesvarkens (PIGF)



Geel	14,42%
Oranje	85,58%
Rood	0,00%

Zeugen (PIGB)



Geel	34,00%
Oranje	65,99%
Rood	0,00%